

FORMULARZ ON-LINE WSTĘPNEJ WYCENY

- IMIĘ I NAZWISKO INWESTORA: _____
- NR TELEFONU: _____
- LOKALIZACJA INWESTYCJI: _____
- PIĘTRO: _____
- WINDA: TAK NIE

Wyrażam zgodę na przetwarzanie moich danych osobowych zawartych w przesłanym formularzu w celu uzyskania wyceny wstępnej.

1. ZABUDOWA DOLNA

A. Szerokość zabudowy dolnej (cm):

.....

B. Wysokość zabudowy dolnej (mierzone od podłogi do góry blatu w cm):

.....

C. Rodzaj frontów:

- | | |
|---|---|
| <input type="checkbox"/> Fronty lakierowane w połysku | <input type="checkbox"/> Fronty fornirowane gładkie |
| <input type="checkbox"/> Fronty lakierowane w macie | <input type="checkbox"/> Fronty fornirowane frezowane |
| <input type="checkbox"/> Fronty akrylowe | <input type="checkbox"/> Fronty z płyty meblowej |
| <input type="checkbox"/> Fronty akrylowe niepalące | <input type="checkbox"/> Inne:.....
..... |

2. ZABUDOWA GÓRNA

A. Szerokość zabudowy górnej (cm):

.....

B. Wysokość zabudowy górnej (cm):

.....

C. Kierunek otwierania:

- | | |
|---|--|
| <input type="checkbox"/> Otwierane na bok | <input type="checkbox"/> Otwierane do góry |
|---|--|

D. Rodzaje frontów:

- | | |
|---|---|
| <input type="checkbox"/> Fronty lakierowane w połysku | <input type="checkbox"/> Fronty fornirowane gładkie |
| <input type="checkbox"/> Fronty lakierowane w macie | <input type="checkbox"/> Fronty fornirowane frezowane |
| <input type="checkbox"/> Fronty akrylowe | <input type="checkbox"/> Fronty z płyty meblowej |
| <input type="checkbox"/> Fronty akrylowe niepalące | <input type="checkbox"/> Inne:.....
..... |

3. ZABUDOWA WYSOKA

A. Szerokość zabudowy wysokiej (cm)*:

.....

B. Wysokość zabudowy wysokiej (cm):

.....

C. Sposób otwierania:

Otwierane na bok

Otwierane do góry

D. Rodzaje frontów:

Fronty lakierowane w połysku

Fronty fornirowane gładkie

Fronty lakierowane w macie

Fronty fornirowane frezowane

Fronty akrylowe

Fronty z płyty meblowej

Fronty akrylowe niepalące

Inne:.....

.....

*lodówka w zabudowie najczęściej 60cm

*piekarnik i mikrofała najczęściej 60 cm

*cargo np. 15, 20,25,30,40,45,50,60 cm

4. BLAT KUCHENNY

A. Głębokość blatu (cm):

.....

B. Rodzaje blatów:

Blat laminowany

Blat drewniany

Blat kamienny/konglomerat/kwarcogranit itp.

C. Dodatkowe informacje (np. blat wpuszczany w parapet):

.....

.....

.....

5. AKCESORIA I DODATKI

Oświetlenie led

Narożnik magic corner

Szuflada na odpady

Narożnik typu nerka

Szuflady (ilość):.....

Kosz cargo podblatowy

Widoczne boki (do oznaczenia na rys.)

Kosz cargo wysoki

Inne:.....

.....

6. SPRZĘT AGD

- A. LODÓWKA (niepotrzebne skreślić):
wolnostojąca / wolnostojąca side by side / do zabudowy / do obudowy /
podblatowa
- Wysokość (w cm):
 - Szerokość (w cm):
 - Marka i model (jeżeli jest wybrany):
- B. PIEKARNIK (niepotrzebne skreślić):
standard / z wbudowaną mikrofalówką
- Wysokość (w cm):
 - Szerokość (w cm):
 - Marka i model (jeżeli jest wybrany):
- C. ZMYWARKA (niepotrzebne skreślić):
do zabudowy / wolnostojąca
- Szerokość (w cm):
 - Marka i model (jeżeli jest wybrany):
- D. PŁYTA GRZEWCZA (niepotrzebne skreślić):
indukcja / gazowa
- Szerokość (w cm):
 - Marka i model (jeżeli jest wybrany):
- E. OKAP (niepotrzebne skreślić):
wolnowiszący / teleskopowy / podszafrkowy / blatowy
- Wysokość (w cm):
 - Szerokość (w cm):
 - Głębokość (w cm):
 - Marka i model (jeżeli jest wybrany):

F. KUCHENKA MIKROFALOWA (niepotrzebne skreślić):

do zabudowy / wolnostojąca

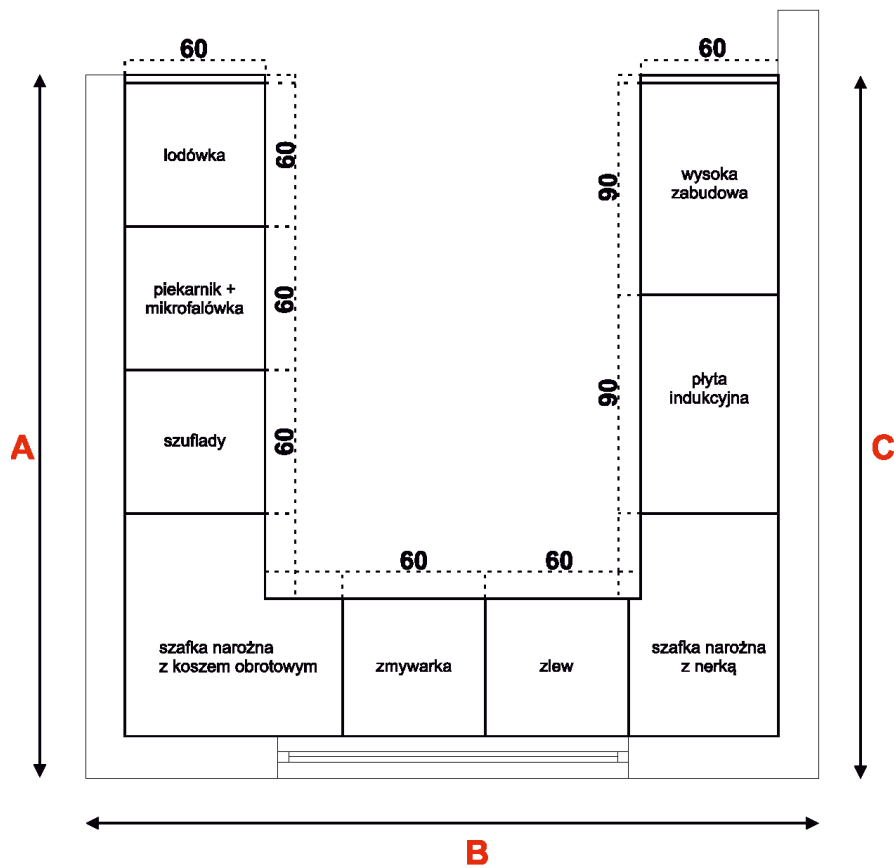
- Wysokość (w cm):
- Szerokość (w cm):
- Głębokość (w cm):
- Marka i model (jeżeli jest wybrany):

G. ZLEWOZMYWAK

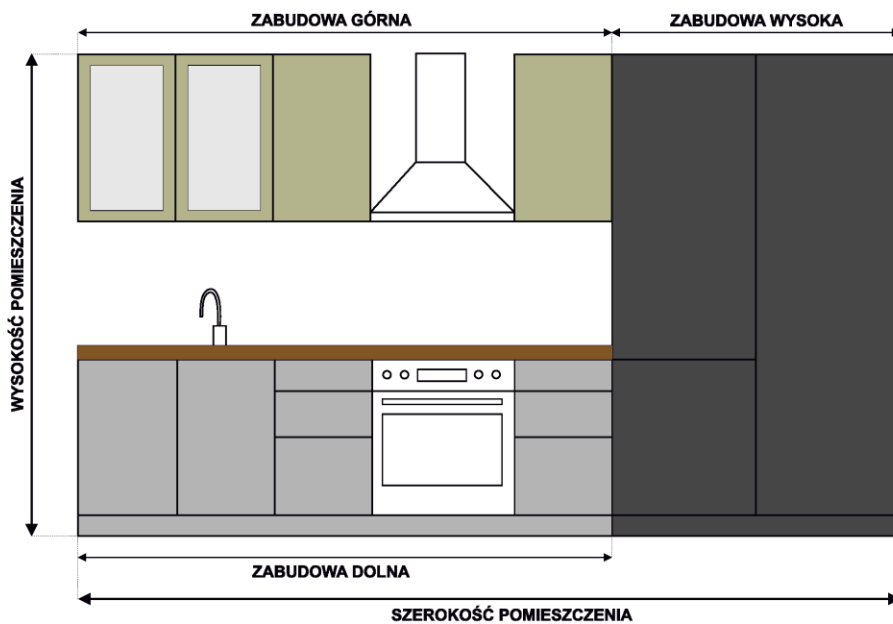
- Szerokość (w cm):
- Marka i model (jeżeli jest wybrany):



PRZYKŁADOWE ROZMIESZCZENIE SZAFEK KUCHENNYCH (rzut z góry)




PRZYKŁADOWE ROZMIESZCZENIE SZAFEK KUCHENNYCH (przekrój/rzut frontowy)



ROZMIESZCZENIE SZAFEK KUCHENNYCH (rzut z góry)

1. Pamiętaj o podaniu wymiarów tzw. ściana A, B, C (tak jak na przykładowym rysunku na poprzedniej stronie).
2. Podaj wysokość pomieszczenia (od podłogi do sufitu).
3. Zaznacz na rysunku okno (jeżeli występuje) i inne ważne według Ciebie elementy.

TWÓJ RYSUNEK:



ROZMIESZCZENIE SZAFEK KUCHENNYCH (przekrój/rzut frontowy)

Chodzi tu o prosty odręczny rysunek, który pomoże w zorientowaniu się czego od nas oczekujesz, tzw. czy górna zabudowa jest czy jej nie ma, czy może są półki, albo witryny itd. Przykładowy rysunek zrobiliśmy na poprzedniej stronie.

TWÓJ RYSUNEK:

